

Original BMW Winterkomplettreder

BMW Doppelspeiche 793



BMW Doppelspeiche 793

Night Gold
Felgenreöße: **8Jx19 (VA) / 8,5Jx19 (HA)**
Einpresstiefe: **27 (VA) / 40 (HA)**

Continental WinterContact TS

860 S ★

Sternmarkierung ★: Ja
Reifenversicherung: Ja
RDCi: Ja
Mischbereifung: Ja
Runflat: Ja
Schneekettentauglich: Nein

3.266,00 EUR

statt UPE 3.590,00 EUR
Geeignet für BMW 2er Coupé (G42)

TNr.: 5A390A4 / 5A390A6

Nicht in Verbindung mit Steuerung DSC SA8WE. Prüfung auf Zulassung der eingetragenen Reifendimension bzw. der zugelassenen Reifendimensionen mittels der KFZ-Papiere. Im Pannfall bei Runflat Reifen 80 km/h Höchstgeschwindigkeit einhalten und diesen spätestens nach 80 Kilometer Laufleistung ersetzen. Bei Normalbereifung (ohne Runflat) darauf achten, dass ein Mobility Set oder Notradsystem im Fahrzeug vorhanden ist. Beim Verbau des Komplettredes ist auf die korrekte Laufrichtung und den korrekten Luftdruck zu achten. Bei Mischbereifung ist auf die korrekte Achsverbauung zu achten. Vor dem Verbau des Komplettredes ist darauf zu achten, ob ein Verbau des Komplettredes auf die derzeit verbaute Bremsanlage zulässig ist! Ein Angebot der AUTOMAG GmbH, gültig bis 31.05.2024 und solange der Vorrat reicht. Alle Preise und Wertangaben in EUR inkl. MwSt. Optional +49,00 EUR für den Räderwechsel. Optional +42,00 EUR für die Ersteinlagerung. Irrtümer und Änderungen vorbehalten.

Reifendimensionen

Vorderachse: **225/40R19 93H XL**


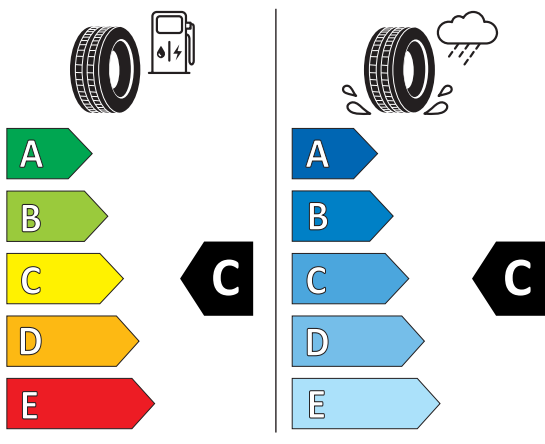
Kraftstoffeffizienzklasse: C
Nasshaftungsklasse: C
Klasse des externen Rollgeräuschs: B
Wert des externen Rollgeräuschs: 72

Hinterachse: **255/35R19 96H XL**

Kraftstoffeffizienzklasse: D
Nasshaftungsklasse: C
Klasse des externen Rollgeräuschs: B
Wert des externen Rollgeräuschs: 73




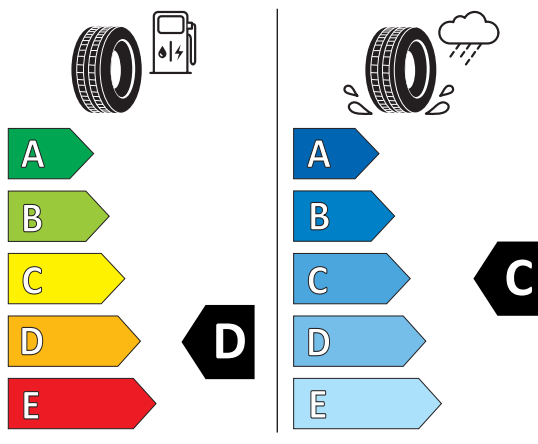
Continental 0312097
225/40 R 19 93 H XL C1



2020/740



Continental 0312098
255/35 R 19 96 H XL C1



2020/740